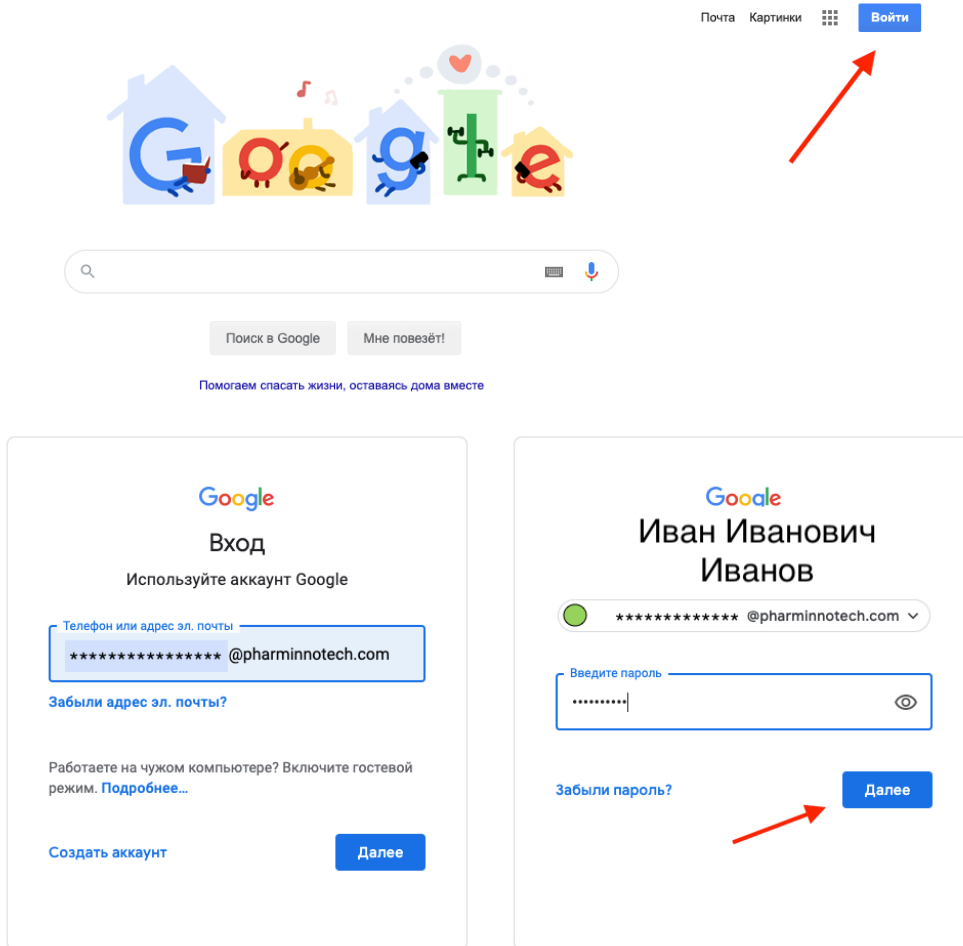


Открыть доступ к папке записей Google meet для технического отдела

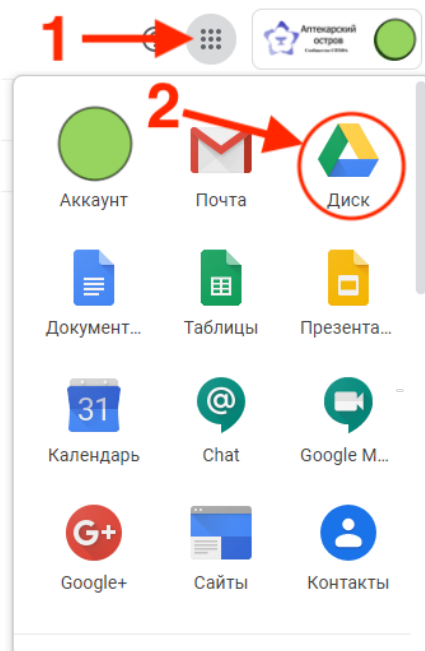
После окончания встречи в Google meet (при условии, что велась запись) формируется видеофайл встречи. Все видеофайлы автоматически сохраняются на Ваш Google диск аккаунта pharminnotech, который доступен только Вам.

Для того, чтобы открыть доступ к файлу Вам необходимо следовать данной инструкции.

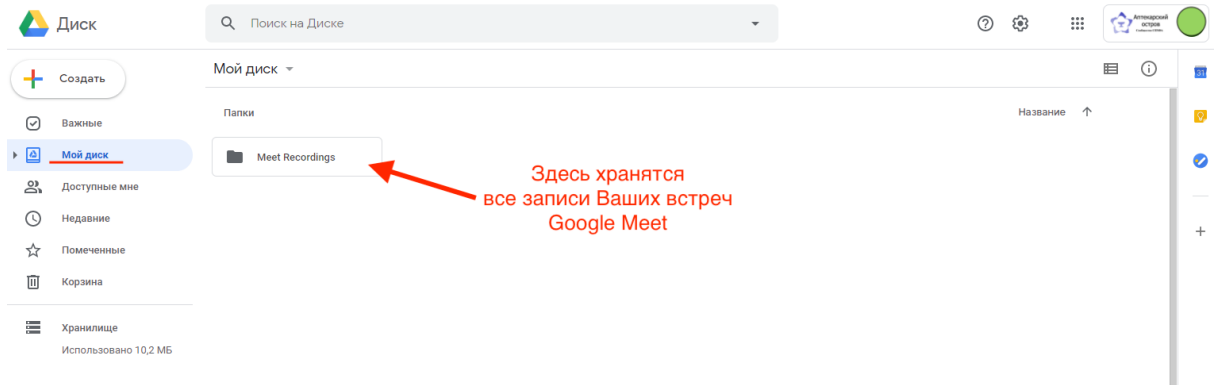
1. Авторизуйтесь в своем аккаунте pharminnotech



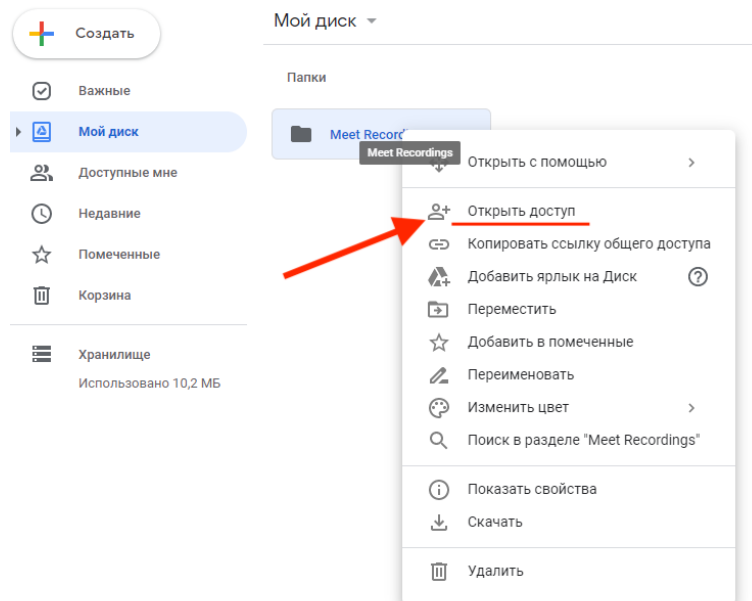
2. Откройте свой Google Диск: нажмите на **9 точек** рядом с аккаунтом, в открывшемся окошке нажмите на иконку **Google Диск**



Вы попали в свое хранилище Google Диск. Ваши записи, хранятся в папке **Meet Recordings**.



3. Чтобы открыть к ней доступ, необходимо **правой** кнопкой мыши кликнуть по папке. В выпадающем списке следует выбрать «Открыть доступ»



4. В открывшемся окне в поле «Люди» впишите того, кому открываете доступ (**admin3@pharminnotech.com**).
Рядом с полем «Люди» из выпадающего списка выберите иконку «Карандаш». Проверьте галочку «Оповестить пользователей» - она должна быть отмечена. Нажмите синюю кнопку «Отправить».

